

D.1-104 - VÝPIS VÝROBKŮ
(VÝPLNĚ OTVORŮ, TRUHLÁŘSKÉ, ZÁMEČNICKÉ, APOD.)

ČÁST PD

D.1.1 ARCHITEKTONICKO-STAVEBNÍ ŘEŠENÍ

STAVEBNÍK

**Základní škola a mateřská škola
Frýdek-Místek - Skalice 192, p.o.
Skalice 192, 738 01 Skalice**

NÁZEV STAVBY

Stavební úpravy v objektu ZŠ a MŠ Skalice

MÍSTO STAVBY

p.č. st. 230, k.ú. Skalice u Frýdku-Místku

AUTORIZACE

PARÉ

ZODPOVĚDNÝ PROJEKTANT

JAN MÜLLER

PROJEKTANT/VYPRACOVAL

JAN MÜLLER

STUPEŇ PD

PDPS

MĚŘÍTKO

1:50

DATUM

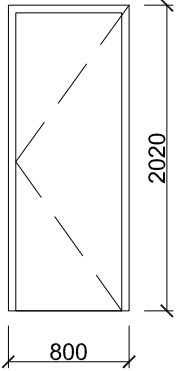
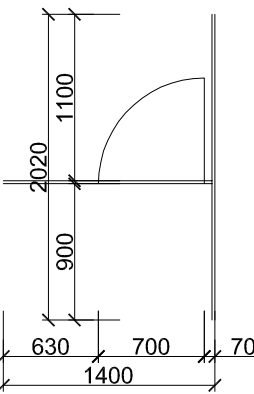
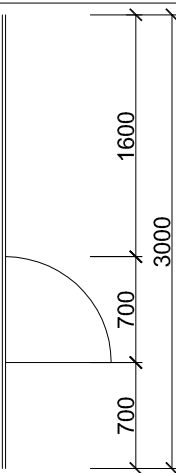
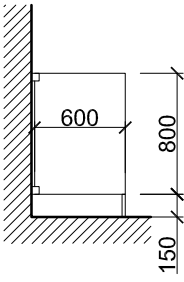
06 / 2022

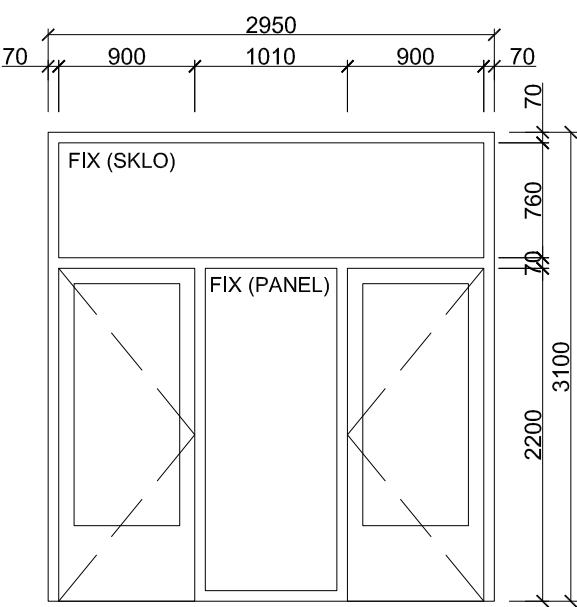
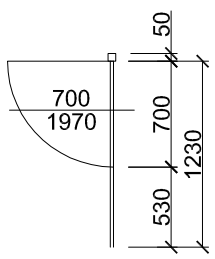
DOKUMENT

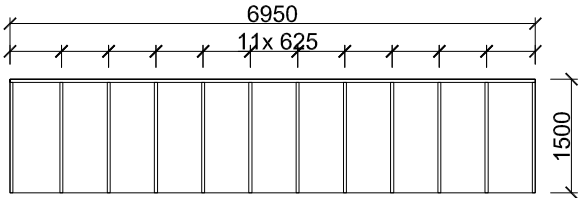
VÝPIS VÝROBKŮ

ČÍSLO

D.1-104

OZN.	SCHÉMA	POPIS VÝROBKU	POZNÁMKA	MNOŽSTVÍ			PODL.
				L	P	Σ ks	
V/01 (SO 01)		VNITŘNÍ DVEŘE, OTVÍRAVÉ - OCELOVÁ ZÁRUBEŇ DO ZDIVA TL. 100mm; - JEDNOKŘÍDLOVÉ, HLADKÉ, PLNÉ, DO OTVORU 800x2020mm; - MATERIÁL KŘÍDLA - VYSOKOTLAKÝ LAMINÁT, KŘÍDLO ŠÍŘE 700mm; - BEZ PRAHU-PŘECHODOVÁ LIŠTA; - KOVÁNÍ: KLIKA+KLIKA; - VLOŽKA: CYLINDRICKÁ, ZÁMEK ZADLABACÍ;	BARVA RÁMU BÍLÁ; BARVA KŘÍDLA BÍLÁ	1	1	2	1.NP
V/02 (SO 01)		WC KABINA-SANITÁRNÍ PŘÍČKA - ČELNÍ A BOČNÍ STĚNA WC KABINY, VÝŠKA 2,1m; - PODPĚRNÉ NOHY VÝŠKOVĚ STAVITELNÉ (ROZSAH 130-150mm); - UZAVÍRÁNÍ DVEŘNÍ ZÁPADKOU SE SIGNALIZACÍ OBSAZENÍ KABINY A MOŽNOSTÍ NOUZOVÉHO OTEVŘENÍ; - HORNÍ SPOJOVACÍ HRAZDA-TRUBKA. NAPOJENÍ NA OKOLNÍ KONSTRUKCE A MEZI JEDNOTLIVÝMI PRVKY SANIT. PŘÍČKY: NEREZOVÝMI REKTIFIKOVATELNÝMI ÚHELNÍKY; - DVEŘNÍ KŘÍDLO VYBAVENO NA VNITŘNÍ STRANĚ 2ks NEREZ HÁČKY VE VÝŠCE 1,6m; - MATERIÁL: VYSOKOTLAKÝ LAMINÁT HPL, 15mm, BARVA BÍLÁ; - VEŠKERÉ KOVOVÉ SPOJOVACÍ A DOPLŇKOVÉ KONSTRUKCE NEREZOVÉ.		-	-	1	1.NP
V/03 (SO 01)		SANITÁRNÍ PŘÍČKA - ČELNÍ STĚNA WC KABIN, VÝŠKA 2,1m; - PODPĚRNÉ NOHY VÝŠKOVĚ STAVITELNÉ (ROZSAH 130-150mm); - UZAVÍRÁNÍ BEZ ZÁPADKY, ZÁMKŮ APOD.; - HORNÍ SPOJOVACÍ HRAZDA-TRUBKA. NAPOJENÍ NA OKOLNÍ KONSTRUKCE A MEZI JEDNOTLIVÝMI PRVKY SANIT. PŘÍČKY: NEREZOVÝMI REKTIFIKOVATELNÝMI ÚHELNÍKY; - MATERIÁL: VYSOKOTLAKÝ LAMINÁT HPL, 15mm, BARVA BÍLÁ; - VEŠKERÉ KOVOVÉ SPOJOVACÍ A DOPLŇKOVÉ KONSTRUKCE NEREZOVÉ.		-	-	1	1.NP
V/04 (SO 01)		SANITÁRNÍ DĚLÍČÍ STĚNA - BOČNÍ STĚNA MEZI SANITÁRNÍMI PRVKY WC; - PODPĚRNÉ NOHY VÝŠKOVĚ STAVITELNÉ (ROZSAH 130-150mm); - NAPOJENÍ NA OKOLNÍ KONSTRUKCE NEREZOVÝMI REKTIFIKOVATELNÝMI ÚHELNÍKY; - MATERIÁL: VYSOKOTLAKÝ LAMINÁT HPL, 15mm, BARVA BÍLÁ; - VEŠKERÉ KOVOVÉ SPOJOVACÍ A DOPLŇKOVÉ KONSTRUKCE NEREZOVÉ.		-	-	3	1.NP

OZN.	SCHÉMA	POPIS VÝROBKU	POZNÁMKA	MNOŽSTVÍ			PODL.
				L	P	Σ ks	
V/05 (SO 02)		FASÁDNÍ VÝPLŇ - DVOUKŘÍDLÉ DVEŘE PLASTOVÉ; - DO OTVORU 2950x3100mm; - 2x PROSKLENÁ KŘÍDLA š.900mm OTVÍRAVÁ, 1x PROSKLENÝ NADSVĚTLÍK FIXNÍ, 1x TEPELNĚIZOLAČNÍ PANEL FIXNÍ, KŘÍDLA A NADSVĚTLÍK ZASKLENY TEPELNĚIZOL. DVOJSKLEM ČIRÝM (KŘÍDLA BEZPEČNOSTNÍM), CELK. CHARAKTERISTIKA VÝPLNĚ OTVORU $U_d = 1,3 \text{ (W/m}^2\text{.K)}$; - DVEŘNÍ KŘÍDLA SE SNÍŽENÝM AL PRAHEM (<10mm); - DVEŘNÍ KOVÁNÍ: - 3ks KLIKA (STRANA KŘÍDLA NA SCHODY A KŘÍDLO ŠATNY OBOUSTRANNĚ); - 1x MADLO - PANIKOVÉ KOVÁNÍ DLE ČSN EN1125 (STRANA SCHODIŠTĚ. KŘÍDLA SMĚREM DO CHODBY); - VLOŽKY CYLINDRICKÉ; - SOUČÁSTÍ KŘÍDEL BUDE ŘEZANÁ GRAFIKA (NAHRAZUJÍCÍ POLEP DLE Vyhl. 398/2009Sb.), PROVEDENÍ SPECIFIKUJE STAVEBNÍK BĚHEM REALIZACE (PŘEDPOKLAD: 30% PLOCHY SKLA);	BARVA RÁMU A KŘÍDEL BÍLÁ	-	-	1	1.NP
V/06 (SO 01)		SANITÁRNÍ PŘÍČKA - ČELNÍ STĚNA ÚKLIDOVÉ MÍSTNOSTI, VÝŠKA 2,1m; - PODPĚRNÉ NOHY VÝŠKOVĚ STAVITELNÉ (ROZSAH 50-70mm); - UZAVÍRÁNÍ DVEŘNÍ NA Kladku; - HORNÍ SPOJOVACÍ HRAZDA = TRUBKA. NAPOJENÍ NA OKOLNÍ KONSTRUKCE A MEZI JEDNOTLIVÝMI PRVKY SANIT. PŘÍČKY: NEREZOVÝMI REKTIKOVATELNÝMI ÚHELNÍKY, NA STRANĚ K OKNU ÚHELNÍK NAHRADIT NEREZ JÁKLEM 50/4mm (NAVAZUJÍCÍ ZEĎ JE POUZE DO v=1,4m); - DVEŘNÍ KŘÍDLO VYBAVENO NA VNITŘNÍ STRANĚ 2ks NEREZ HÁČKY VE VÝŠCE 1,6m; - MATERIÁL: VYSOKOTLAKÝ LAMINÁT HPL, 15mm, BARVA BÍLÁ; - VEŠKERÉ KOVOVÉ SPOJOVACÍ A DOPLŇKOVÉ KONSTRUKCE NEREZOVÉ.		-	-	1	1.NP
V/07 (SO 02)	MADLO SCHODIŠTĚ - MADLO Z OC. TRUBKY Ø50/3mm. ČELA MADEL ZAVAŘENÁ. DO ZDI (ODSAZENÍ 50mm LÍC-LÍC) MADLO KOTVENO PŘES OC. TRNY A PATNÍ PLECH DO ZDIVA (NA ŠR., VARIANTNĚ LZE KOTEVNÍ TRNY OSADIT V PŘEDSTIHU A NÁSLEDNĚ NAVAŘIT MADLO). - VŠE PROVÉST V SOULADU S ČSN 74 3305; - ÚPRAVY, POVRCHY: 1x ZÁKLADNÍ NÁTĚR, 2x ŠEDÝ KRYCÍ NÁTĚR (RAL7035), VŠE NA ODMAŠTĚNÝ A OSTRÝCH HRAN A OTŘEPŮ ZBAVENÝ PODKLAD; - MNOŽSTVÍ, UMÍSTĚNÍ: 1+1ks, CELKEM 40kg;					1+1	1.NP

OZN.	SCHÉMA	POPIS VÝROBKU	Σ ks	PODL.
V/08 (SO 02)	NEREZOVÁ SÍŤ PLÁŠTĚ ŠATNY - TYPOVÉ (SYSTÉMOVÉ) PROVEDENÍ PRO ŠKOLSKÁ A VOLNOČASOVÁ ZAŘÍZENÍ (PROVOZY S DĚTMI); - SÍŤ Z NEREZ LANEK PRŮMĚRU 3-5mm, S OKY 100x100mm (NA KOSO = LANKA POD ÚHLEM 45°), PO OBVODU NAPÍNAČÍ LANKO, KOTVENÉ DO SYSTÉMOVÝCH ÚHELNÍKŮ, RESP. JINÝCH SYS. PRVKŮ (PROTIKUSEM KOTVENÍ BUDE CIHELNÁ STĚNA, STROP S RÁKOSOVÝM PODHLEDEM A OMÍTKOU, OC. JAKL V PATĚ SÍŤE); - ÚPRAVY, POVRCHY: NEREZ BVEZ DALŠÍCH SPEC. ÚPRAV; - MNOŽSTVÍ, UMÍSTĚNÍ: 1ks, CELKEM 14m2 SÍŤE / OBVOD 18bm;		1	1.NP
V/09 (SO 02)	 <p>OC. NOSNÁ KONSTRUKCE (RÁM) SVISLÉHO OPLÁŠTĚNÍ ŠATNY (OD PODLAHY PO v=1,5m)</p> <p>- OC. TENKOSTĚNÝ PROFIL 40/3, K PODLAZE (DŘEV. KONSTRUKCI POD NÍ) KOTVEN PŘES PATNÍ PLECH TL. 5mm; - SVISLÉ PRVKY PO 0,62m (KOTEVNÍ PROFIL PRO CEM. VLÁKNITÉ OPLÁŠTĚNÍ); - ÚPRAVY, POVRCHY: SKRYTÉ ČÁSTI BEZ POVRCHOVÉ ÚPRAVY, VIDITELNÉ: 1x ZÁKLADNÍ SYNT. NÁTĚR, 2x KRYCÍ V BARVĚ BÍLÉ; - MNOŽSTVÍ, UMÍSTĚNÍ: 1ks, CELKEM 87kg;</p>		1	1.NP